


Årsregnskap 2018

Eqology AS

Resultatregnskap
Balanse
Kontantstrøm
Noter til regnskapet



Org.nr.: 895 862 312

ÅRSBERETNING 2018

Eqology AS er et norsk etablert aksjeselskap med salgsaktivitet i 20 land i Europa. Sammen med et datterselskap markedsfører og selger selskapet egne merkevarer med fokus på naturlige og i hovedsak norske helsekostprodukter. Konsernets forretningsmodell er basert på nettverksmarkedsføring med direktesalg via nettbutikk.

Konsernet har legale selskaper kun i Norge og har forretningslokale på Lysaker i Oslo kommune. Konsernets største marked i 2018 er Danmark, Nederland og Østerrike som står for hhv. 41%, 14% og 18% av omsetningen. Konsernet har ingen egne produksjonsfasiliteter, men produserer sine produkter hos eksterne produksjonspartnere. Nye produkter utvikles av konsernet i samarbeid med eksterne aktører og produksjonsselskapene.

Rettsvisende oversikt over utvikling og resultat

Selskapet oppnådde en resultatgrad på 5,69% i 2018 og omsetningen ble 33,19% høyere enn forrige år. Det skyldes blant annet en volumøkning i leveransene til det Østerrikse markedet. Videre har konsernet fokusert på merutvikling av eksisterende marked og lansering av nye produkter, noe som har bidratt til en positiv vekst. Styret og daglig leder er godt fornøyd med et årsresultat på kr 17 196 029. Konsernet har en negativ egenkapitalandel på 7,55%, en sterk forbedring sammenlignet med året før. Det voksende resultatet viser til en forventet utvikling, både for omsetning, resultatgrad og egenkapitalandel.

Grunnet underskudd og negativ egenkapital i tidligere regnskapsår har ikke utsatt skattefordel blitt balanseført. Sett i lys av gode resultater for regnskapsåret 2017 og 2018, vurderer styret det slik at selskapets underskudd til fremføring vil kunne utnyttes i nær fremtid. Basert på denne vurderingen er utsatt skattefordel balanseført i regnskapet for 2018. Effekten av estimatendringen i 2018 er en økning egenkapitalen på kr 3 474 485 for Eqology AS og kr 9 199 810 for konsernet.

Styret mener at årsregnskapet gir et rettsvisende bilde av selskapets eiendeler og gjeld, finansielle stilling og resultat.

Finansiell risiko

Konsernet er utsatt for finansiell risiko, i første omgang knyttet til bevegelser i finansielle størrelser som renter og valutakurser.

Markedsrisiko

Konsernet er eksponert for verdiendringer på eiendeler som følge av endringer i markedsforhold – herunder endringer i rentenivå og valutakurser, samt endringer i volatiliteten i disse markedene. Dette, spesielt for valutakursene EUR og DKK, da ca. 85 % av selskapets salgsinntekter skjer i disse valutaene.

Et annet risikoelement er tilfeller, der viktige distributører velger å avslutte samarbeidet og inngå kollaborasjon med konkurrerende virksomhet. Det kan medføre reduksjon i kundemassen og bortfall av inntekt over tid.

Kredittrisiko

Konsernet er ikke utsatt for kredittrisiko knyttet til kundefordringer, da alt salg skjer ved forskuddsbetaling hovedsakelig.

Likviditetsrisiko

Likviditetsrisikoen består av risikoen for at konsernet ikke kan skaffe tilstrekkelig likviditet til å møte sine kortsiktige gjeldsforpliktelser. Konsernets likviditet består av innskudd på bankkonti som er NOK 6.935.242 pr. 31.12.2018, hvorav NOK 3.883.456 er depositum.

Konsernet har pr. årsslutt en kassekredittgjeld på NOK 6.000.000 mot NOK 7.000.000 pr. 31.12.2017.

Konsernet har ikke inngått derivater for å redusere finansiell risiko.

Lånebetingelsene overfor DnB Bank ASA er opprettholdt gjennom hele 2018. Konsernet har i tillegg valgt å nedbetale ekstra på lånet med NOK 1.000.000.

Forsknings- og utviklingsaktiviteter

Konsernet har i 2018 ikke hatt noen vesentlig forsknings- og utviklingsaktivitet.

Fortsatt drift

I samsvar med regnskapslovens § 3-3 og § 4-5 bekreftes det at forutsetningen om fortsatt drift er til stede ved avleggelsen av årsregnskapet. Selskapets økonomisk og finansiell stilling er fortsatt noe anstrengt, men styret er innforstått med og vurderer løpende sin handleplikt i henhold til aksjelovens §3-4 og §3-5. I sin løpende vurdering av forutsetningen for fortsatt drift, samt styrets handleplikt, legger styret til grunn at det implementeres nødvendige tiltak for å styrke selskapets egenkapital og at det iverksettes nødvendige tiltak for å kutte kostnader for å bringe selskapets drift i balanse.

Videre er den underliggende utviklingen i datterselskapet Eqology.no AS positiv med sterk kundevekst i 2018, samt en gjennomført restrukturering av driften som har gitt kostnadsreduksjon i 2018. Dette mener styret har sikret at konsernet genererer en positiv kontantstrøm som sikrer videre drift.

Styret har tillitt til den nye driftsmodellen og forventer sterk vekst og resultatforbedring i kommende år. For inneværende år er det budsjettert svakere vekst i omsetning, da hovedfokuset i år er tilretteleggelse av systemer og organisasjonen for å møte den forventede sterke veksten i kommende år. Resultatgraden forventes å ende opp godt på den positive siden, da effekten av tidligere års omstrukturering nå slår til for fullt. Det forventes en forbedring i likviditet som følge av dette.

I samsvar med regnskapsloven § 3-3a bekreftes det at forutsetningen om fortsatt drift er til stede ved avleggelsen av årsregnskapet.

Arbeidsmiljø

Sykefraværet i konsernet var på totalt 0 dager i 2018 noe som utgjorde 0% av total arbeidstid. Styret anser dette som meget tilfredsstillende.

Det har ikke forekommet eller blitt rapportert alvorlige arbeidsuhell eller ulykker i løpet av året, som har resultert i store materielle skader eller personskader.

Arbeidsmiljøet betraktes som godt, og det iverksettes løpende tiltak for forbedringer.

Likestilling

Konsernet har pr utgangen av året 6 ansatte, av disse er 4 kvinner (67%). Kvinneandelen i administrative stillinger utgjør 75%, mens andelen av kvinner i lederstillinger utgjør 25%.

Gjennomsnittslønn for kvinner og menn i heltidsstillinger utgjorde henholdsvis kr 627.900 og Kr 1 240.000. Selskapet har ingen ansatte i deltidsstillinger. Selskapet har som policy at arbeid av lik verdi skal gi lik lønn.

Konsernet arbeider aktivt, målrettet og planmessig for likestilling innenfor virksomheten. Ved rekruttering, både internt og eksternt prioriteres personlige kvalifikasjoner fremfor kjønn.

Tiltak for å hindre diskriminering mv.

Konsernet arbeider aktivt for å fremme likestilling, sikre like muligheter og rettigheter og hindre diskriminering på grunn av etnisitet, nasjonal opprinnelse, avstamning, hudfarge, språk, religion og livssyn.

Ytre miljø


Konsernet virksomhet er ikke regulert av konsesjoner eller pålegg. Bedriften forurensar ikke det ytre miljø.

Redegjørelse for årsregnskapet og resultatdisponering


Etter styrets oppfatning gir fremlagt resultatregnskap og balanse med noter uttrykk for virksomhetens resultat for 2018 og økonomiske stilling ved årsskiftet.

Det er ikke inntrådt forhold etter regnskapsårets slutt som er av betydning for bedømmelsen av regnskapet.

Oslo, 12.04.2019




Karstein Gjersvik
Styrets leder



Børre Gjersvik
Daglig leder



Kim Øien
Espeseth
Styremedlem



Nils Sydness
Styremedlem



Christian
Styremedlem

INDIREKTE KONTANTSTRØMOPPSTILLING

Eqology AS

for perioden 01.01.18 - 31.12.18

| Morselskap | | | Konsern | |
|-----------------|----------------|---|-------------------|-------------------|
| 2018 | 2017 | Kontantstrømmer fra operasjonelle aktiviteter | 2018 | 2017 |
| -497 825 | -70 059 | Resultat før skattekostnad | 7 996 219 | 3 270 249 |
| 0 | 0 | Ordinære avskrivninger | 505 897 | 128 287 |
| 0 | 0 | Endring i varelager | -8 976 268 | -3 982 709 |
| 0 | 0 | Endring i kundefordringer | 440 210 | -142 792 |
| 0 | -10 625 | Endring i leverandørgjeld | 3 591 806 | 1 681 184 |
| 0 | 286 630 | Endring i konsernmellomværende | 0 | 0 |
| 742 883 | -229 820 | Endring i andre tidsavgrensingsposter | -5 160 992 | 1 270 184 |
| 245 058 | -23 874 | Netto kontantstrøm fra operasjonelle aktiviteter | -1 603 129 | 2 224 403 |
| | | Kontantstrømmer fra investeringsaktiviteter | | |
| 0 | 0 | Utbetalinger ved kjøp av varige driftsmidler | -1 130 050 | -968 197 |
| 0 | 0 | Innbetalinger ved salg av aksjer og andeler i andre foretak | -102 354 | 0 |
| -251 397 | -1 600 | Utbetalinger ved kjøp av aksjer og andeler i andre foretak | 0 | -1 600 |
| 0 | 0 | Utbetalinger ved kjøp av andre investeringer | -149 043 | 0 |
| -251 397 | -1 600 | Netto kontantstrøm fra investeringsaktiviteter | -1 381 447 | -969 797 |
| | | Kontantstrømmer fra finansieringsaktiviteter | | |
| 0 | 0 | Innbetalinger ved opptak av ny langsiktig gjeld | 4 112 044 | 0 |
| 0 | 0 | Innbetalinger ved opptak av ny kortsiktig gjeld | 10 612 423 | 0 |
| 0 | 0 | Utbetalinger ved nedbetaling av langsiktig gjeld | -12 087 247 | -1 100 000 |
| 0 | 0 | Netto endring i kassekreditt | 2 139 787 | -3 487 552 |
| 0 | 0 | Netto kontantstrøm fra finansieringsaktiviteter | 4 777 007 | -4 587 552 |
| -6 339 | -25 474 | Netto endring i kontanter og kontantekvivalenter | 1 792 431 | -3 332 946 |
| 11 522 | 36 996 | Beh. av kont. og kontantekvivalenter ved per. begynnelse | 5 142 811 | 8 475 756 |
| 5 182 | 11 522 | Beh. av kont. og kontantekvivalenter ved per. slutt | 6 935 242 | 5 142 810 |

MOR/KONSERN RESULTATREGNSKAP

| 2018 | 2017 | EQOLOGY AS | Note | 2018 | 2017 |
|--|-----------------|---|------|--------------------|--------------------|
| DRIFTSINNEKTER OG DRIFTSKOSTNADER | | | | | |
| 0 | 0 | Salgsinntekt | 1 | 176 400 209 | 132 470 310 |
| 0 | 0 | Annen driftsinntekt | | 36 255 | 0 |
| 0 | 0 | Sum driftsinntekter | | 176 436 464 | 132 470 310 |
| 0 | 0 | Varekostnad | | 54 532 341 | 46 234 217 |
| 0 | 0 | Lønnskostnad | 4 | 17 020 565 | 8 902 206 |
| 0 | 0 | Avskrivning av driftsmidler og immaterielle | 10 | 505 897 | 128 287 |
| 238 747 | 284 962 | Annen driftskostnad | 4 | 96 048 849 | 73 435 975 |
| 238 747 | 284 962 | Sum driftskostnader | | 168 107 652 | 128 700 685 |
| -238 747 | -284 962 | Driftsresultat | | 8 328 812 | 3 769 626 |
| FINANSINNEKTER OG FINANSKOSTNADER | | | | | |
| 10 | 14 | Annen renteinntekt | | 18 065 | 15 909 |
| 0 | 219 455 | Annen finansinntekt | | 1 684 938 | 2 124 633 |
| 0 | 4 566 | Annen rentekostnad | | 205 408 | 736 473 |
| 259 089 | 0 | Annen finanskostnad | | 1 830 188 | 1 903 444 |
| -259 079 | 214 903 | Resultat av finansposter | 2 | -332 593 | -499 376 |
| -497 825 | -70 059 | Ordinært resultat før skattekostnad | | 7 996 219 | 3 270 249 |
| -3 474 485 | 0 | Skattekostnad på ordinært resultat | 8 | -9 199 810 | 0 |
| 2 976 660 | -70 059 | Ordinært resultat | | 17 196 029 | 3 270 249 |
| 2 976 660 | -70 059 | Årsresultat | | 17 196 029 | 3 270 249 |
| 2 976 660 | -70 059 | Majoritetens andel | | 17 196 029 | 3 270 249 |
| OVERFØRINGER | | | | | |
| 2 976 660 | 0 | Avsatt til dekning av tidligere udekket tap | | 17 196 029 | 3 270 249 |
| 0 | 70 059 | Overført fra annen egenkapital | | 0 | 0 |
| 2 976 660 | -70 059 | Sum disponert | | 17 196 029 | 3 270 249 |

MOR/KONSERN RESULTATREGNSKAP

| 2018 | 2017 | EQOLOGY AS | Note | 2018 | 2017 |
|--|-----------------|---|------|--------------------|--------------------|
| DRIFTSINNEKTER OG DRIFTSKOSTNADER | | | | | |
| 0 | 0 | Salgsinntekt | 1 | 176 400 209 | 132 470 310 |
| 0 | 0 | Annen driftsinntekt | | 36 255 | 0 |
| 0 | 0 | Sum driftsinntekter | | 176 436 464 | 132 470 310 |
| 0 | 0 | Varekostnad | | 54 532 341 | 46 234 217 |
| 0 | 0 | Lønnskostnad | 4 | 17 020 565 | 8 902 206 |
| 0 | 0 | Avskrivning av driftsmidler og immaterielle t | 10 | 505 897 | 128 287 |
| 238 747 | 284 962 | Annen driftskostnad | 4 | 96 048 849 | 73 435 975 |
| 238 747 | 284 962 | Sum driftskostnader | | 168 107 652 | 128 700 685 |
| -238 747 | -284 962 | Driftsresultat | | 8 328 812 | 3 769 626 |
| FINANSINNEKTER OG FINANSKOSTNADER | | | | | |
| 10 | 14 | Annen renteinntekt | | 18 065 | 15 909 |
| 0 | 219 455 | Annen finansinntekt | | 1 684 938 | 2 124 633 |
| 0 | 4 566 | Annen rentekostnad | | 205 408 | 736 473 |
| 259 089 | 0 | Annen finanskostnad | | 1 830 188 | 1 903 444 |
| -259 079 | 214 903 | Resultat av finansposter | 2 | -332 593 | -499 376 |
| -497 825 | -70 059 | Ordinært resultat før skattekostnad | | 7 996 219 | 3 270 249 |
| -3 474 485 | 0 | Skattekostnad på ordinært resultat | 8 | -9 199 810 | 0 |
| 2 976 660 | -70 059 | Ordinært resultat | | 17 196 029 | 3 270 249 |
| 2 976 660 | -70 059 | Årsresultat | | 17 196 029 | 3 270 249 |
| 2 976 660 | -70 059 | Majoritetens andel | | 17 196 029 | 3 270 249 |
| OVERFØRINGER | | | | | |
| 2 976 660 | 0 | Avsatt til dekning av tidligere udekket tap | | 17 196 029 | 3 270 249 |
| 0 | 70 059 | Overført fra annen egenkapital | | 0 | 0 |
| 2 976 660 | -70 059 | Sum disponert | | 17 196 029 | 3 270 249 |

MOR/KONSERN BALANSE

| EQOLOGY AS | | | | | |
|----------------------------------|-------------------|--------------------------------------|--------|-------------------|-------------------|
| 2018 | 2017 | | Note | 2018 | 2017 |
| EIENDELER | | | | | |
| ANLEGGSMIDLER | | | | | |
| IMMATERIELLE EIENDELER | | | | | |
| 0 | 0 | Softwareutvikling | 10, 11 | 807 091 | 55 849 |
| 3 474 485 | 0 | Utsatt skattefordel | 8 | 9 199 810 | 0 |
| 3 474 485 | 0 | Sum immaterielle eiendeler | | 10 006 901 | 55 849 |
| VARIGE DRIFTSMIDLER | | | | | |
| 0 | 0 | Maskiner og anlegg | 10, 11 | 140 025 | 0 |
| 0 | 0 | Driftsløsøre, inventar o.a. utstyr | 10, 11 | 677 339 | 944 453 |
| 0 | 0 | Sum varige driftsmidler | | 817 364 | 944 453 |
| FINANSIELLE ANLEGGSMIDLER | | | | | |
| 27 179 731 | 29 397 529 | Investeringer i datterselskap | 12 | 0 | 0 |
| 6 719 324 | 17 693 261 | Lån til foretak i samme konsern | | 0 | 0 |
| 33 899 055 | 47 090 790 | Sum finansielle anleggsmidler | | 0 | 0 |
| 37 373 540 | 47 090 790 | Sum anleggsmidler | | 10 824 265 | 1 000 302 |
| OMLØPSMIDLER | | | | | |
| 0 | 0 | Lager av varer og annen beholdning | 9, 11 | 17 151 688 | 8 175 420 |
| FORDRINGER | | | | | |
| 0 | 0 | Kundefordringer | 11 | 445 330 | 885 539 |
| 88 | 12 560 899 | Andre kortsiktige fordringer | | 10 448 670 | 5 338 936 |
| 88 | 12 560 899 | Sum fordringer | | 10 894 000 | 6 224 475 |
| INVESTERINGER | | | | | |
| 5 182 | 11 522 | Bankinnskudd, kontanter o.l. | 3 | 6 935 242 | 5 142 811 |
| 5 270 | 12 572 421 | Sum omløpsmidler | | 34 980 930 | 19 542 707 |
| 37 378 810 | 59 663 211 | Sum eiendeler | | 45 805 196 | 20 543 009 |

MOR/KONERN BALANSE

| EQOLOGY AS | | | | | |
|-------------------------------|--------------------|-----------------------------------|----------|--------------------|--------------------|
| 2018 | 2017 | | Note | 2018 | 2017 |
| EGENKAPITAL OG GJELD | | | | | |
| INNSKUTT EGENKAPITAL | | | | | |
| 5 484 194 | 5 484 194 | Aksjekapital | 5, 6, 14 | 5 484 194 | 5 484 194 |
| -6 604 | 0 | Egne aksjer | 6, 14 | -6 604 | 0 |
| 61 730 044 | 61 730 044 | Overkurs | 6, 14 | 61 730 044 | 61 730 044 |
| 67 207 634 | 67 214 238 | Sum innskutt egenkapital | | 67 207 634 | 67 214 238 |
| OPPTJENT EGENKAPITAL | | | | | |
| -33 940 867 | -36 775 088 | Annen egenkapital | 6, 14 | -70 668 187 | -87 619 424 |
| -33 940 867 | -36 775 088 | Sum opptjent egenkapital | | -70 668 187 | -87 619 424 |
| 33 266 766 | 30 439 150 | Sum egenkapital | | -3 460 554 | -20 405 186 |
| ANNEN LANGSIKTIG GJELD | | | | | |
| 4 112 044 | 0 | Konvertible lån | 13 | 4 112 044 | 0 |
| 0 | 9 487 247 | Øvrig langsiktig gjeld | 13 | 0 | 9 487 247 |
| 4 112 044 | 9 487 247 | Sum annen langsiktig gjeld | | 4 112 044 | 9 487 247 |
| KORTSIKTIG GJELD | | | | | |
| 0 | 0 | Gjeld til kredittinstitusjoner | 11 | 975 000 | 3 575 000 |
| 0 | 0 | Kassekreditt | 11 | 5 686 292 | 3 546 505 |
| 0 | 0 | Leverandørgjeld | | 9 206 463 | 5 614 657 |
| 0 | 0 | Skyldig offentlige avgifter | | 9 212 495 | 5 189 420 |
| 0 | 19 736 814 | Annen kortsiktig gjeld | | 20 073 456 | 13 535 366 |
| 0 | 19 736 814 | Sum kortsiktig gjeld | | 45 153 705 | 31 460 949 |
| 4 112 043 | 29 224 061 | Sum gjeld | | 49 265 749 | 40 948 195 |
| 37 378 810 | 59 663 211 | Sum egenkapital og gjeld | | 45 805 196 | 20 543 009 |


Karstein Gjersvik
styreleder

Oslo, 12.04.2019
Styret i Eqology AS


Kim Øien
styremedlem


Nils Synness
styremedlem


Knut Christian Espeseth
styremedlem


Børre Gjersvik
daglig leder

Regnskapsprinsipper

Årsregnskapet er satt opp i samsvar med regnskapslovens bestemmelser og god regnskapsskikk.

KONSOLIDERING

Konsernregnskapet inkluderer Eqology AS og selskaper som man har bestemmende innflytelse over. Bestemmende innflytelse oppnås normalt når konsernet eier mer enn 50 % av aksjene i selskapet, og konsernet utøver faktisk kontroll over selskapet. Transaksjoner og mellomværende mellom selskapene i konsernet er eliminert. Konsernregnskapet er utarbeidet etter ensartede prinsipper, ved at datterselskapet følger de samme regnskapsprinsipper som morselskapet. Oppkjøpsmetoden benyttes ved regnskapsføring av virksomhetssammenslutninger. Selskaper som er kjøpt eller solgt i løpet av året inkluderes i konsernregnskapet fra det tidspunktet kontroll oppnås og inntil kontroll opphører.

VALUTA

Transaksjoner i utenlandsk valuta omregnes til kursen på transaksjonstidspunktet. Pengeposter i utenlandsk valuta omregnes til norske kroner ved å benytte balansedagens kurs. Valutakursendringer resultatføres løpende i regnskapsperioden under andre finansposter.

INNTEKTER

Inntektsføring ved salg av varer skjer på leveringstidspunktet. Tjenester inntektsføres etter hvert som de leveres.

SKATT

Skattekostnaden i resultatregnskapet omfatter både periodens betalbare skatt og endring i utsatt skatt. Utsatt skatt er beregnet med 22 % på grunnlag av de midlertidige forskjeller som eksisterer mellom regnskapsmessige og skattemessige verdier, samt ligningsmessig underskudd til fremføring ved utgangen av regnskapsåret. Skatteøkende og skattereduserende midlertidige forskjeller som reverserer eller kan reverseres i samme periode er utlignet og nettoført. Netto utsatt skattefordel balanseføres i den grad det er sannsynlig at denne kan bli utnyttet.

KLASSIFISERING OG VURDERING AV ANLEGGSMIDLER

Anleggsmidler omfatter eiendeler bestemt til varig eie og bruk. Anleggsmidler er vurdert til anskaffelseskost, fratrukket avskrivninger og nedskrivninger. Langsiktig gjeld balanseføres til nominelt beløp på transaksjonstidspunktet.

Varige driftsmidler balanseføres og avskrives over driftsmidlets økonomiske levetid. Direkte vedlikehold av driftsmidler kostnadsføres løpende under driftskostnader, mens påkostninger eller forbedringer tillegges driftsmidlets kostpris og avskrives i takt med driftsmidlet. Varige driftsmidler nedskrives til gjenvinnbart beløp ved verdifall som forventes ikke å være forbigående.

KLASSIFISERING OG VURDERING AV OMLØPSMIDLER

Omløpsmidler og kortsiktig gjeld omfatter normalt poster som forfaller til betaling innen ett år etter balansedagen, samt poster som knytter seg til varekretsløpet. Omløpsmidler vurderes til laveste verdi av anskaffelseskost og virkelig verdi. Kortsiktig gjeld balanseføres til nominelt beløp på transaksjonstidspunktet.

DATTERSELSKAP OG TILKNYTTET SELSKAP

Datterselskap og tilknyttede selskaper vurderes etter kostmetoden i selskapsregnskapet. Investeringen er vurdert til anskaffelseskost for aksjene med mindre nedskrivning har vært nødvendig. Det er foretatt nedskrivning til virkelig verdi når verdifall skyldes årsaker som ikke kan forventes å være forbigående og det må anses nødvendig etter god regnskapsskikk. Nedskrivninger er reversert når grunnlaget for nedskrivning ikke lenger er til stede. Utbytte, konsernbidrag og andre utdelinger fra datterselskap er inntektsført samme år som det er avsatt i givers regnskap.

VARER

Varer er vurdert til det laveste av anskaffelseskost og netto salgsverdi.

FORDRINGER

Kundefordringer og andre fordringer oppføres til pålydende etter fradrag for avsetning til forventet tap. Avsetning til tap gjøres på grunnlag av en individuell vurdering av de enkelte fordringene.

PENSJONER - INNSKUDDSBASERT ORDNING

Kostnaden til innskuddsbasert pensjonsordning tilsvarer periodens premie til forsikringselskapet.

KONTANTSTRØMOPPSTILLING

Kontantstrømoppstillingen er utarbeidet etter den indirekte metoden. Kontanter og kontantekvivalenter omfatter kontanter, bankinnskudd og andre kortsiktige, likvide plasseringer.

Note 1 - Salgsinntekter

| Geografisk fordeling | 2018 | 2017 |
|------------------------|--------------------|--------------------|
| Norge | 7 550 667 | 13 719 573 |
| Sverige | 594 960 | 980 933 |
| Danmark | 72 791 482 | 65 541 960 |
| Finland | 172 838 | 384 672 |
| Estland | 972 791 | 1 151 308 |
| Nederland | 25 330 243 | 12 556 341 |
| Østerrike | 32 051 027 | 16 304 481 |
| Ungarn | 10 132 785 | 7 393 512 |
| Romania | 6 462 574 | 6 114 999 |
| Øvrige europeiske land | 20 340 843 | 8 322 531 |
| Sum | 176 400 209 | 132 470 310 |

Note 2 - Poster som er slått sammen i regnskapet

| Finansinntekter | 2018 | 2017 |
|----------------------------|------------------|------------------|
| Annen renteinntekt | 18 065 | 15 909 |
| Agio inntekter | 1 684 938 | 1 905 178 |
| Annen finansinntekt | 0 | 219 455 |
| Sum finansinntekter | 1 703 003 | 2 140 541 |

| Finanskostnader | 2018 | 2017 |
|----------------------------|------------------|------------------|
| Annen rentekostnad | 205 408 | 736 473 |
| Disagio | 1 830 188 | 1 903 444 |
| Sum finanskostnader | 2 035 596 | 2 639 917 |

Note 3 - Bundne midler

Av selskapets bankinnskudd på kr 6 935 242 er kr 378 283 bunde midler for skattetrekk og kr 3 183 456 er depositum.

Note 4 - Lønnskostnader, antall ansatte, godtgjørelser, lån til ansatte m.m.

| Morselskap | | Konsern | | |
|------------|------|--------------------|-------------------|------------------|
| 2018 | 2017 | 2018 | 2017 | |
| - | - | Lønninger: | 5 206 325 | 4 721 175 |
| - | - | Arbeidsgiveravgift | 821 811 | 652 154 |
| - | - | Pensjonskostnader | 283 425 | 88 089 |
| - | - | Andre ytelser | 10 709 003 | 3 440 787 |
| - | - | Sum | 17 020 565 | 8 902 206 |
| 0 | 0 | Antall årsverk | 5 | 5 |

I andre ytelser er det inkludert ytelser til konsulenter fra samarbeidende selskap for it- og regnskapstjenester på kr.8.478.015.

Ytelser til ledende personer

| | Lønn | Andre ytelser |
|------------------------------|-----------|---------------|
| Daglig leder i Eqology.no AS | 1 502 072 | 121 966 |

Det eksisterer ingen lån, sikkerhetsstillelser e.l. til styret og daglig leder
 Daglig leder i Eqology.no AS har en avtale om 3 måneders etterlønn ved oppsigelse fra selskapets side.
 Daglig leder har en bonusavtale med en total ramme på kr.800.000. Måloppnåelse er basert på budsjettert topplinj og EBITDA.

Pensjonsforpliktelser

Selskapet er pliktig til å ha tjenstepensjonsordning etter lov om obligatorisk tjenstepensjon. Selskapets pensjonsordninger tilfredsstiller kravene i denne lov

Revisor

Godtgjørelse for lovpålagt revisjon og kostnadsførte godtgjørelser for andre tjenester til revisor fordeler seg slik

| Morselskap | | Konsern | | |
|----------------------------|----------------|---------------------|---------------|----------------|
| 2018 | 2017 | | 2018 | 2017 |
| <i>Lovpålagt revisjon:</i> | | | | |
| 0 | 128 500 | Deloitte AS | 0 | 160 000 |
| 8 600 | 11 800 | Nitschke AS | 93 300 | 64 500 |
| 8 600 | 140 300 | Sum revisjon | 93 300 | 224 500 |
| <i>Annen bistand:</i> | | | | |
| 0 | 28 000 | Deloitte AS | 0 | 142 000 |
| 59 600 | 19 600 | Nitschke AS | 78 500 | 46 600 |
| 59 600 | 47 600 | Sum bistand | 78 500 | 188 600 |

Note 5 - Aksjonærer**AKSJEKAPITALEN I EQOLOGY AS PR. 31.12 BESTÅR AV:**

| | Antall | Pålydende | Bokført |
|-----------------|--------------------|-----------|------------------|
| Ordinære aksjer | 109 683 874 | 0,05 | 5 484 194 |
| Sum | 109 683 874 | | 5 484 194 |

Alle aksjer har lik andel eier- og stemmerett

EIERSTRUKTUR

De største aksjonærene i % pr. 31.12 var:

| | Antall | Andel |
|--|--------------------|--------------|
| Nordic Healthy Living AS (Kim Øien - Styremedlem) | 54 841 938 | 50 % |
| KG Investment Comp AS (Karstein Gjersvik - Styreleder) | 22 606 428 | 20,61 % |
| SIX SIS AG | 6 802 710 | 6,20 % |
| Børre Gjersvik (Daglig leder i Eqology.no AS) | 5 152 930 | 4,70 % |
| Nicoline invest AS (Kim Øien - Styremedlem) | 4 053 491 | 3,70 % |
| Momentum Consult & Invest AS | 3 325 938 | 3,03 % |
| Youmans | 1 313 337 | 1,20 % |
| Banque Pictet & Cie SA | 1 248 834 | 1,14 % |
| Bernt Stavland | 966 300 | 0,88 % |
| Anders Stavland | 966 300 | 0,88 % |
| Øvrige aksjonærer | 8 405 668 | 7,66 % |
| Sum | 109 683 874 | 100 % |

Styremedlem Nils Sydness eier 28 778 aksjer tilsvarende 0,03 % andel.

Eqology AS eier 132 082 egne aksjer som ble anskaffet i løpet av regnskapsåret.

Generalforsamlingen har i møte 26. juni 2018 gitt styret fullmakt til å kjøpe egne aksjer. Fullmakten begrenser seg opptill 2.000.000 nye b-aksjer. Fullmakten gjelder i inntill 2 år fra generalforsamlingens vedtak.

Note 6 - Egenkapital

Morselskap:

| | Aksjekapital | Egne aksjer | Overkurs | Annen egenkapital | Sum egenkapital |
|----------------------|------------------|---------------|-------------------|--------------------|-------------------|
| Pr. 01.01.2018 | 5 484 194 | 0 | 61 730 044 | -36 775 088 | 30 439 150 |
| Kjøp egne aksjer | | -6 604 | | -142 439 | -149 043 |
| Årets resultat | | | | 2 976 660 | 2 976 660 |
| Pr 31.12.2018 | 5 484 194 | -6 604 | 61 730 044 | -33 940 867 | 33 266 767 |

Konsern:

| | Aksjekapital | Egne aksjer | Overkurs | Annen egenkapital | Sum egenkapital |
|---------------------------|------------------|---------------|-------------------|--------------------|-------------------|
| Pr. 01.01.2018 | 5 484 194 | 0 | 61 730 044 | -87 619 424 | -20 405 186 |
| Kjøp egne aksjer | | -6 604 | | -142 439 | -149 043 |
| Likvidasjon aksjer e-shop | | | | -102 354 | -102 354 |
| Årets resultat | | | | 17 196 029 | 17 196 029 |
| Pr 31.12.2018 | 5 484 194 | -6 604 | 61 730 044 | -70 668 188 | -3 460 554 |

Note 7 - Mellomværende

Morselskapet:

Mellomværende med selskap i samme konsern pr 31.12:

| Selskap | | 2018 | 2017 |
|------------------|------------------------------|-------------|-------------|
| Eqology.no AS | Kortsiktig fordring/ (gjeld) | 6 719 324 | 12 567 284 |
| Eshop Holding AS | Kortsiktig fordring (gjeld) | - 6 719 324 | -12 567 284 |
| Sum | | 0 | 0 |

Note 8 - Skatt

Årets skattekostnad fordeler seg på:

| | Eqology AS | | Eqology AS Konsern | |
|--------------------------|-------------------|----------|--------------------|----------|
| | 2018 | 2017 | 2018 | 2017 |
| Betalbar skatt | 0 | 0 | 0 | 0 |
| Endring i utsatt skatt | -3 474 485 | 0 | -9 199 811 | 0 |
| Sum skattekostnad | -3 474 485 | 0 | -9 199 811 | 0 |

Beregning av skattepliktig inntekt:

| | Eqology AS | | Eqology AS Konsern | |
|-------------------------------------|-----------------|----------------|--------------------|------------|
| | 2018 | 2017 | 2018 | 2017 |
| Resultat før skattekostnad | -497 825 | -70 059 | 7 737 131 | 3 270 249 |
| Permanente forskjeller | 259 089 | 0 | 320 992 | 80 439 |
| Endring i midlertidige forskjeller | 0 | 0 | -136 673 | 3 648 328 |
| Anvendelse av fremførbart underkudd | 0 | 0 | -8 160 185 | -6 999 016 |
| Sum skattepliktig inntekt | -238 736 | -70 059 | -238 735 | 0 |

Oversikt over midlertidige forskjeller:

| | Eqology AS | | Eqology AS Konsern | |
|---------------------|------------|----------|--------------------|-------------------|
| | 2018 | 2017 | 2018 | 2017 |
| Varige driftsmidler | 0 | 0 | -75 026 | -79 385 |
| Fordringer | 0 | 0 | -1 117 168 | -1 949 482 |
| Avsetninger mv | 0 | 0 | -3 700 000 | -3 000 000 |
| Sum | 0 | 0 | -4 892 194 | -5 028 867 |

| | | | | |
|---|--------------------|-------------|--------------------|--------------|
| Akkumulert underskudd til fremføring | -15 793 116 | -15 554 379 | - 36 925 127 | - 44 846 575 |
| Forskjeller som ikke inngår i beregningen | 0 | 15 554 379 | 0 | 49 875 442 |
| Grunnlag for utsatt skatt | -15 793 116 | 0 | -41 817 321 | 0 |

| | | | | |
|-------------------------------|------------|---|------------|---|
| Utsatt skattefordel (22/23 %) | -3 474 486 | 0 | -9 199 811 | 0 |
|-------------------------------|------------|---|------------|---|

Tidligere år har ikke utsatt skattefordel blitt balanseført grunnet underskudd og negativ egenkapital. Grunnet flere år med store overskudd har selskapet valgt å balanseføre utsatt skattefordel med begrunnelse om at underskuddet vil bli benyttet i nær fremtid.

Note 9 - Varer

Lageret består av innkjøpte handelsvarer og er vurdert til anskaffelseskost. Det er ikke gjort avsetninger for ukurans

Note 10 - Driftsmidler og immatrielle eiendeler

| | Reklamefilm | Software | Driftsløsøre | Sum |
|-------------------------------|------------------|-------------------|------------------|-------------------|
| Anskaffelseskost pr. 01.01 | 0 | 19 736 320 | 4 347 617 | 24 083 937 |
| Tilgang driftsmidler | 1 130 050 | 0 | 0 | 1 130 050 |
| Avgang driftsmidler | 0 | 0 | 0 | 0 |
| Anskaffelseskost 31.12 | 1 130 050 | 19 736 320 | 4 347 617 | 25 213 987 |
| Akkumulerte avskrivninger | -210 858 | -19 708 396 | -3 670 278 | -23 589 532 |
| Bokført verdi 31.12 | 919 192 | 27 924 | 677 339 | 1 624 455 |
| Årets ordinære avskrivninger | 210 858 | 27 925 | 267 114 | 505 897 |
| Fjorårets avskrivninger | 0 | 34 035 | 94 251 | 128 287 |
| Estimert levetid | 2 år | 2-5 år | 3-5 år | |
| Avskrivningsplan | Lineær | Lineær | Lineær | |

Note 11 - Fordringer og gjeld

Verken konsernet eller selskapet har fordringer som forfaller senere enn 1 år etter regnskapsårets slutt. Konsernet og selskapet har heller ingen gjeld som forfaller til betaling senere enn 5 år etter regnskapsårets slutt

Konsernet har en kassekreditt hos datter Eqology.no AS med limit på kr.6.000.000.

Konsernet har avgitt pantstillelser på tilsammen kr.38.900.000 r til hovedbankforbindelsen. Pant er sikret i varelageret, driftsmidlene og gjennom en factoringavtale. Bokført verdi av eiendelene som er stilt som sikkerhet er kr 18 896 754

Note 12 - Aksjer i datterselskap

| Selskap | Eier/stemmeandel | Bokført verdi | Egenkapital 2018 | Resultat 2018 |
|------------------|------------------|-------------------|-------------------|-------------------|
| Eqology.no AS | 100 % | 27 179 731 | -9 547 589 | 13 960 281 |
| Eshop Holding AS | | | | |
| Sum | | 27 179 731 | -9 547 589 | 13 960 281 |

Eqology AS sine aksjer i E-Shop AS er i løpet av regnskapsåret likvidert.

Note 13 - Lån fra aksjonærer

| | Lånebeløp pr 31.12 | Rente | Avdragsprofil |
|-----------------------|--------------------|-------|----------------------|
| KG Investment Comp AS | 1 684 210 | 0 % | jan. 2018- des. 2019 |
| Bohan & Co AS* | 2 427 834 | 0 % | jan. 2018- des. 2019 |
| Sum | 4 112 044 | | |

*Bohan & Co AS har i løpet av regnskapsåret solgt sine aksjer i Eqology AS og er dermed ikke aksjonær per 31.12.

Note 14 - Fortsatt drift

Ved utgangen av året har konsernet en negativ egenkapital på kr.3.460.554. Egenkapitalen i seg selv gir grunn til å så tvil om selskapets evne til fortsatt drift. Konsernet har derimot hatt et godt 2018 hvor gjeld er nedbetalt. Nedbetaling av gjelden har fortsatt i 2019. Fra og med 2017 var konsernet ikke lenger i brudd med bankens lånevilkår. Konsernet har tro på videre vekst i 2019 i de eksisterende markedene. Forutsetningen om fortsatt drift anses derfor for å være tilstede. Det vises i tillegg til omtale i årsberetningen.

Uttalelse fra ledelsen

Dette brevet sendes i forbindelse med deres revisjon av regnskapet for Eqology AS for året som ble avsluttet den 31. desember 2018. Formålet er å kunne konkludere på hvorvidt årsregnskapet og årsberetningen i det alt vesentlige gir et rettviseende bilde i samsvar med regnskapsloven og god regnskapsskikk, og om hvorvidt ledelsen har oppfylt sin plikt til å sørge for ordentlig og oversiktlig registrering og dokumentasjon av selskapets regnskapsopplysninger i samsvar med lov og god bokføringskikk i Norge.

Vi bekrefter etter beste evne og overbevisning at:

Regnskap

Vi har oppfylt vårt ansvar for å påse at selskapets regnskap og formuesforvaltning er gjenstand for betryggende kontroll, herunder slik intern kontroll som vi finner nødvendig for å muliggjøre utarbeidelsen av et regnskap som ikke inneholder vesentlig feilinformasjon, verken som følge av misligheter eller feil. Vi har videre oppfylt vårt ansvar for utarbeidelsen av regnskapet, og mener at regnskapet gir et rettviseende bilde i samsvar med regnskapsloven og god regnskapsskikk. Viktige forutsetninger som er brukt av oss ved utarbeidelsen av regnskapsestimater, herunder regnskapsestimater målt til virkelig verdi, er rimelige.

Vi har tatt tilstrekkelig hensyn til og opplyst om forhold til nærstående parter og transaksjoner med disse i overensstemmelse med kravene i regnskapsloven og god regnskapsskikk.

Alle hendelser etter datoen for regnskapet og forhold som medfører korrigerende eller omtale, er korrigert eller omtalt.

Vi mener at virkningen av ikke-korrigert feilinformasjon er uvesentlig, både enkeltvis og samlet for regnskapet sett som helhet.

Årsberetningen

Vi har oppfylt vårt ansvar for at opplysningene i årsberetningen om årsregnskapet, disponeringen av årets resultat og forutsetningen om fortsatt drift er konsistente med årsregnskapet og i samsvar med lov og forskrifter.

Bokføring – registrering og dokumentasjon

Vi har oppfylt vår plikt til å sørge for ordentlig og oversiktlig registrering og dokumentasjon av selskapets regnskapsopplysninger i samsvar med lov og god bokføringskikk i Norge.

Ligningspapirer

Vi har oppfylt vårt ansvar for å kontrollere at opplysningene som er gitt i ligningspapirene med vedlegg, er korrekte og fullstendige.

Opplysninger som er gitt

Vi har gitt revisor:

- Tilgang til alle opplysninger som vi har kjennskap til, som er relevante for utarbeidelsen av regnskapet, som regnskapsregistreringer, dokumentasjon og andre saker,
- tilleggsopplysninger som revisor har bedt om fra oss for revisjonsformål og
- ubegrenset tilgang til personer i selskapet som det etter revisors vurdering er nødvendig å innhente revisjonsbevis fra.

Alle transaksjoner er registrert i regnskapsposter og reflektert i regnskapet.

Vi har gitt revisor opplysninger om resultatene av vår vurdering av risikoen for at regnskapet kan inneholde vesentlig feilinformasjon som følge av misligheter.

Vi har gitt revisor alle opplysninger om eventuelle misligheter eller mistanker om misligheter som vi er kjent med og som kan ha påvirket selskapet, og som involverer:

- ledelsen,
- ansatte som har en betydningsfull rolle i intern kontroll, eller
- andre hvor misligheten kunne hatt en vesentlig virkning på regnskapet.

Vi har gitt revisor alle opplysninger om eventuelle påstander om misligheter eller mistanke om misligheter som kan ha påvirket selskapets regnskap og som er kommunisert av ansatte, tidligere ansatte, analytikere, tilsynsmyndigheter eller andre.


Vi har gitt revisor opplysninger om alle kjente tilfeller av manglende overholdelse eller mistanke om manglende overholdelse av lover og forskrifter som kan ha betydning for utarbeidelsen av regnskapet.

Vi har gitt revisor opplysninger om identiteten til selskapets nærstående parter og alle forhold til nærstående parter og transaksjoner med disse som vi er kjent med.

Vi har på tilbørlig måte regnskapsført eller opplyst om alle forpliktelser, både aktuelle og latente, og har i notene til regnskapet gitt opplysninger om alle garantier avgitt til tredjeparter.

Selskapet har tilfredsstillende hjemmel til alle eiendeler, og det er ingen pantsettelse av eller heftelser på selskapets eiendeler, med unntak av dem som fremgår av notene til regnskapet.

Oslo, 12. april 2019



Børre Gjersvik
Daglig leder


Posteringsdokumentasjon

Klient Eqology AS
Fødsels-/org.nr 895 862 312

| | Konto | Debet | Kredit |
|-----------------------------------|--|---------------|---------------|
| T1 | | | |
| Samler konto 8000 og 8178 | 8000 Liquidation distribution Eshop | 1 958 709,49 | |
| Samler konto 8000 og 8178 | 8178 Loss of shares upon liquidation Eshop | | 1 958 709,49 |
| T2 | | | |
| Netter mellomværende med EQ.no AS | 2973 Intercompany Account Eqology.no AS | 10 973 937,26 | |
| Netter mellomværende med EQ.no AS | 2983 Group Account -Eqology.no AS | | 10 973 937,26 |
| D2 | | | |
| Utsatt skatt | 1070 Utsatte skattefordeler | 3 474 485,00 | |
| Utsatt skatt | 8320 Endring utsatt skatt | | 3 474 485,00 |
| D5 | | | |
| Overført til annen egenkapital | 8960 Overføringer annen egenkapital | 2 976 659,52 | |
| Overført til annen egenkapital | 2050 Other Equity | | 2 976 659,52 |

Vi bekrefter herved at ovennevnte posteringer er utført på bakgrunn av instruks fra oss.

Oslo, 12.04.2019


Karstein Gjersvik

Til generalforsamlingen i
Eqology AS



STATSAUTORISERTE
REVISORER

Independent member

BKR

INTERNATIONAL

UAVHENGIG REVISORS BERETNING

Uttalelse om revisjonen av årsregnskapet

Konklusjon

Vi har revidert årsregnskapet for Eqology AS som viser et overskudd for selskapsregnskapet på kr 2 976 660 og et overskudd for konsernregnskapet på kr 17 196 029, og etter vår mening:

- er årsberetningen avgitt i samsvar med lov og forskrifter
- gir selskapsregnskapet et rettviseende bilde av den finansielle stillingen til Eqology AS per 31. desember 2018 og av selskapets resultater og kontantstrømmer for regnskapsåret som ble avsluttet per denne datoen i samsvar med regnskapslovens regler og god regnskapsskikk i Norge
- gir konsernregnskapet et rettviseende bilde av den finansielle stillingen til konsernet per 31. desember 2018 Eqology AS og av konsernets resultater og kontantstrømmer for det avsluttede regnskapsåret i samsvar med regnskapslovens regler og god regnskapsskikk i Norge.

Årsregnskapet består av:

- selskapsregnskapet, som består av balanse per 31. desember 2018, resultatregnskap og kontantstrømoppstilling for regnskapsåret avsluttet per denne datoen og noter, herunder et sammendrag av viktige regnskapsprinsipper, og
- konsernregnskapet som består av balanse per 31. desember 2018 resultatregnskap og kontantstrømoppstilling for regnskapsåret avsluttet per denne datoen og noter, herunder et sammendrag av viktige regnskapsprinsipper.

Grunnlag for konklusjonen

Vi har gjennomført revisjonen i samsvar med lov, forskrift og god revisjonsskikk i Norge, herunder de internasjonale revisjonsstandardene International Standards on Auditing (ISA-ene). Våre oppgaver og plikter i henhold til disse standardene er beskrevet i *Revisors oppgaver og plikter ved revisjon av årsregnskapet*. Vi er uavhengige av selskapet slik det kreves i lov og forskrift, og har overholdt våre øvrige etiske forpliktelser i samsvar med disse kravene. Etter vår oppfatning er innhentet revisjonsbevis tilstrekkelig og hensiktsmessig som grunnlag for vår konklusjon.

Øvrig informasjon

Ledelsen er ansvarlig for øvrig informasjon. Øvrig informasjon består av årsberetningen, men inkluderer ikke årsregnskapet og revisjonsberetningen.

Vår uttalelse om revisjonen av årsregnskapet dekker ikke øvrig informasjon, og vi attesterer ikke den øvrige informasjonen.

I forbindelse med revisjonen av årsregnskapet er det vår oppgave å lese øvrig informasjon med det formål å vurdere hvorvidt det foreligger vesentlig inkonsistens mellom øvrig informasjon og årsregnskapet, kunnskap vi har opparbeidet oss under revisjonen, eller hvorvidt den tilsynelatende inneholder vesentlig feilinformasjon. Dersom vi hadde konkludert med at den øvrige informasjonen inneholder vesentlig feilinformasjon er vi pålagt å rapportere det. Vi har ingenting å rapportere i så henseende.

Styrets og daglig leders ansvar for årsregnskapet

Styret og daglig leder (ledelsen) er ansvarlig for å utarbeide årsregnskapet i samsvar med lov og forskrifter, herunder for at det gir et rettviseende bilde i samsvar med regnskapslovens regler og god regnskapsskikk i Norge. Ledelsen er også ansvarlig for slik intern kontroll som den finner nødvendig for å kunne utarbeide et årsregnskap som ikke inneholder vesentlig feilinformasjon, verken som følge av misligheter eller feil.

Ved utarbeidelsen av årsregnskapet må ledelsen ta standpunkt til selskapets og konsernets evne til fortsatt drift og opplyse om forhold av betydning for fortsatt drift. Forutsetningen om fortsatt drift skal legges til grunn for årsregnskapet så lenge det ikke er sannsynlig at virksomheten vil bli avvirket.

Revisors oppgaver og plikter ved revisjonen av årsregnskapet

Vårt mål er å oppnå betryggende sikkerhet for at årsregnskapet som helhet ikke inneholder vesentlig feilinformasjon, verken som følge av misligheter eller utilsiktede feil, og å avgi en revisjonsberetning som inneholder vår konklusjon. Betryggende sikkerhet er en høy grad av sikkerhet, men ingen garanti for at en revisjon utført i samsvar med lov, forskrift og god revisjonsskikk i Norge, herunder ISA-ene, alltid vil avdekke vesentlig feilinformasjon som eksisterer. Feilinformasjon kan oppstå som følge av misligheter eller feil. Feilinformasjon blir vurdert som vesentlig dersom den enkeltvis eller samlet med rimelighet kan forventes å påvirke økonomiske beslutninger som brukerne foretar basert på årsregnskapet.

For videre beskrivelse av revisors oppgaver og plikter vises det til:

<https://revisorforeningen.no/revisjonsberetninger>

Uttalelse om øvrige lovmessige krav for Eqology AS

Konklusjon om årsberetningen

Basert på vår revisjon av årsregnskapet som beskrevet ovenfor, mener vi at opplysningene i årsberetningen om årsregnskapet og forutsetningen om fortsatt drift er konsistente med årsregnskapet og i samsvar med lov og forskrifter.

Konklusjon om registrering og dokumentasjon

Basert på vår revisjon av årsregnskapet som beskrevet ovenfor, og kontrollhandlinger vi har funnet nødvendig i henhold til internasjonal standard for attestasjonsoppdrag (ISAE) 3000 «Attestasjonsoppdrag som ikke er revisjon eller forenklet revisorkontroll av historisk finansiell informasjon», mener vi at ledelsen har oppfylt sin plikt til å sørge for ordentlig og oversiktlig registrering og dokumentasjon av selskapets regnskapsopplysninger i samsvar med lov, forskrift og god bokføringsskikk i Norge.

Stabekk, 12. april 2019
NITSCHKE AS

Rune Bergseng
statsautorisert revisor